

PİYASA YORUMU

ARAŞTIRMA

 **HALKYATIRIM**

halkyatirim.com.tr | 444 42 55

Küresel piyasalarda, Fed'in faiz indirimlerine yakın zamanda başlamayacağına yönelik beklentiler nedeniyle hafta boyunca negatif görünüm korundu

Dün piyasalarda neler oldu?

Küresel piyasalarda, Fed'in faiz indirimlerine yakın zamanda başlamayacağına yönelik beklentiler nedeniyle hafta boyunca negatif görünüm korundu

Küresel piyasalarda bu haftanın ana temasını, Fed'in faiz politikasına yönelik belirsizlikler, İran'ın İsrail'e yönelik gerçekleştirdiği saldırılar ve İsrail'in olası bir misilleme yapma ihtimali oluşturdu. Bu sabah İsrail'in İran topraklarına yönelik bir misilleme saldırısı düzenlediği haberleri yer alıyor. Diğer yandan, ABD'de açıklanan makroekonomik verilerin enflasyon endişelerinin güçlü kalmasına neden olan sinyalleri piyasalarda risk iştahını düşürdü. Bu hafta Fed yetkililerinden gelen açıklamalar da yönlendirici oldu. Hatırlanacağı üzere Fed Başkanı Jerome Powell hafta ortasında yaptığı açıklamada, enflasyon göstergelerinde yaşanan sürpriz yükselişin ardından bir söylem değişikliğine giderek, faizi düşürmek için öngörülenden daha uzun süre bekleneneğinin sinyalini vermişti. Dün akşam bazı Fed yetkililerinin de açıklamaları takip edildi. Atlanta Fed Başkanı Raphael Bostic, yıl sonuna kadar faiz indirimi olmayabileceğini söyledi. Bostic enflasyonun %2'lik hedefe doğru ilerlediğini ancak düşüş sürecinin beklenenden yavaş olabileceğini dile getirdi. New York Fed Başkanı John Williams ise ekonominin gücü göz önüne alındığında kesinlikle faiz oranlarını düşürme konusunda acil bir ihtiyaç görmediğini söyledi. Önünde sonunda faiz oranlarının bir noktada düşürüleceğini belirten Williams, bunun zamanlamasının ekonomi tarafından belirleneceğini kaydetti. Piyasalarda bu yıl için 1 veya 2 faiz indirimi fiyatlanıyor. Fed yetkilileri geçen ayki projeksiyonlarında bu yıl için 3 faiz indirimi beklediklerini açıklamıştı.

Makro veri cephesinde, ABD'de Mart ayına ilişkin ikinci el konut satış verileri takip edildi. Buna göre, ülkede ikinci el konut satışları, Mart'ta mevsim etkilerinden arındırılmış olarak aylık bazda %4,3 azalarak 4,19 milyona geriledi. İkinci el konut satışlarına ilişkin piyasa beklentisi 4,2 milyon seviyesinde gerçekleşmesi yönündeydi. İkinci el konut satışları, Şubat'ta %9,5 artışla 4,38 milyon olarak kaydedilmişti. Ülkede ikinci el konut satışları, Mart'ta geçen yılın aynı ayına göre de %3,7 azaldı.

Bu gelişmelerle, ABD piyasaları dün karışık bir görünüm sergiledi. S&P 500 endeksi %0,22 düşüşle 5.011,12, Nasdaq endeksi %0,52 düşüşle 15.601,50 seviyelerinden günü tamamlarken, Dow Jones endeksi %0,06 yükselişle 37.775,38 seviyesinden günü tamamladı.

Avrupa piyasaları dün pozitif bir görünüm sergiledi. DAX endeksi %0,45 yükselişle 17.850,81, CAC 40 endeksi %0,52 yükselişle 8.023,26 ve FTSE 100 endeksi %0,37 yükselişle 7.877,05 ve Euro Stoxx 50 endeksi %0,47 yükselişle 4.937,45, seviyesinden günü tamamladı.

ABD tahvilleri cephesinde, 10 yıllık tahvil faizi %4,55 ve 2 yıllık tahvil faizi %4,92 seviyesine geriledi. VIX endeksi ise 18,00 seviyesine geriledi.

Bugün ne bekliyoruz?

Asya piyasaları bu sabah İsrail-İran geriliminin tırmanmasıyla negatif bir seyir izliyor. Hang Seng endeksinde %1,25, Nikkei 225 endeksinde %2,30, Shanghai endeksinde %0,40 ve Kospi endeksinde %1,76 düşüşler izleniyor.

ABD vadeliinde de satış eğilimi ön planda.

Bugün ABD ve Euro Bölgesi'nde açıklanacak makroekonomik veri bulunmuyor.

Gelecek gündemde neler var?

Önümüzdeki hafta Pazartesi günü ABD'de Mart ayına yönelik Chicago Fed Ulusal Aktivite Endeksi verisi takip edilecek. Hatırlanacağı üzere veri Şubat'ta 0,05 olarak gerçekleşmişti. Euro Bölgesi'nde ise aynı gün Nisan ayına yönelik Tüketici Güveni öncü verisi takip edilecek. Mart'ta -14,9 olarak gerçekleşen Tüketici Güveni verisinin Nisan'da -14,3 olarak gerçekleşmesi bekleniyor.

ABD Piyasaları

Değişimler	Kapanış	Günlük değ.	Haftalık değ.	Aylık değ.	Yıllık değ.
Dow Jones	37,775.4	▲ 0.06%	▼ -0.55%	▼ -2.45%	▲ 0.23%
Nasdaq	15,601.5	▼ -0.52%	▼ -3.55%	▼ -3.01%	▲ 3.93%
S&P 500 Vadeli*	5,003.3	▼ -0.91%	▼ -3.18%	▼ -2.45%	▲ 3.80%

Avrupa Piyasaları

Değişimler	Kapanış	Günlük değ.	Haftalık değ.	Aylık değ.	Yıllık değ.
Dax	17,837.4	▲ 0.38%	▼ -0.65%	▲ 0.13%	▲ 6.48%
FTSE 100	7,877.1	▲ 0.37%	▼ -1.48%	▲ 2.84%	▲ 1.86%
MSCI Europe	2,032.6	▲ 0.38%	▼ -0.91%	▼ -3.56%	▲ 0.60%

Asya Piyasaları ve Asya GOÜ Piyasaları

Değişimler	Kapanış	Günlük değ.	Haftalık değ.	Aylık değ.	Yıllık değ.
Shanghai Bileşik*	3,062.7	▼ -0.37%	▲ 1.43%	▲ 0.55%	▲ 2.95%
Kospi	2,592.6	▼ -1.60%	▼ -3.33%	▼ -3.27%	▼ -2.36%
Hong Kong*	16,187.0	▼ -1.21%	▼ -3.20%	▼ -1.02%	▼ -5.05%
S&P BSE Sensex - Hindistan	72,085.8	▼ -0.61%	▼ -2.91%	▼ -2.74%	▼ -0.21%
IDX Composite - Endonezya	7,063.1	▼ -1.45%	▼ -2.64%	▼ -4.32%	▼ -2.88%
TAIEX - Tayvan	19,564.7	▼ -3.63%	▼ -5.65%	▼ -1.11%	▲ 9.11%
MSCI GOU Asya	547.4	▲ 0.72%	▼ -2.01%	▼ -1.50%	▲ 0.89%

Diğer Gelişmekte Olan Ülke Piyasaları

Değişimler	Kapanış	Günlük değ.	Haftalık değ.	Aylık değ.	Yıllık değ.
BIST 100 - Türkiye	9,524.6	▼ -0.06%	▲ 4.33%	▲ 4.03%	▲ 27.50%
MOEX - Rusya	3,455.8	▲ 0.05%	▲ 0.47%	▲ 4.23%	▲ 11.51%
WIG - Polonya	83,189.5	▲ 0.97%	▼ -0.36%	▲ 3.73%	▲ 6.03%
Prag SE - Prag	1,550.3	▲ 0.18%	▼ -0.55%	▲ 5.95%	▲ 9.64%
S&P/BMV IPC - Meksika	55,739.4	▲ 0.58%	▼ -1.46%	▲ 1.46%	▼ -2.87%
Merval - Arjantin	1,172,829.6	▲ 0.04%	▼ -5.76%	▲ 17.01%	▲ 26.15%
Tel Aviv 35 - İsrail	1,912.5	▲ 1.29%	▼ -2.69%	▼ -1.39%	▲ 3.17%
Tedavul All - Suudi Arabistan	12,502.4	▲ 0.29%	▼ -1.60%	▼ -0.60%	▲ 4.78%
FTSE/JSE All - Endonezya	73,271.4	▲ 0.38%	▼ -2.71%	▼ -0.61%	▼ -4.71%
DFM General - Birleşik Arap Emirlikleri	4,208.2	▲ 0.84%	▼ -0.91%	▼ -1.06%	▲ 3.65%

*Haftalık değişim, önceki haftanın son işlem günü; aylık değişim, önceki ayın son işlem günü; yıllık değişim ise yılın son işlem gününe göre değişimi ifade eder.

Ortadoğu'da jeopolitik risklerin tekrar artmasıyla endeks hafta sonuna temkinli girebilir

Dün piyasalarda neler oldu?

Güne %0,36 yükselişle 9.564,85 puandan başlayan BIST 100 endeksi günü %0,06 değer kaybıyla 9.524,59 puandan tamamladı. Endeksin gün içindeki en düşük değeri 9.475,75, en yüksek değeri ise 9.601,56 olarak gerçekleşti. Bankacılık endeksi günü %1,93 yükselişle 12.611,27, sanayi endeksi ise günü %0,31 yükselişle 14.144,34 seviyesinden tamamladı. Günlük işlem hacmi ise 85 milyar TL seviyesinde gerçekleşti.

Makro veri cephesinde, Mart ayına yönelik konut satış istatistikleri verileri takip edildi. Buna göre, Türkiye genelinde konut satışları Mart ayında bir önceki yılın aynı ayına göre %0,1 azalarak 105 bin 394 oldu. Konut satışlarında İstanbul 19 bin 40 konut satışı ve %18,1 ile en yüksek paya sahip oldu. Satış sayılarına göre İstanbul'u 9 bin 523 konut satışı ve %9,0 pay ile Ankara, 6 bin 413 konut satışı ve %6,1 pay ile İzmir izledi. Konut satış sayısının en az olduğu iller sırasıyla 23 konut ile Ardahan, 42 konut ile Bayburt ve 55 konut ile Hakkari oldu. Yabancılar yapılan konut satışları Mart ayında bir önceki yılın aynı ayına göre %47,9 azalarak bin 778 oldu. Mart ayında toplam konut satışları içinde yabancılar yapılan konut satışının payı % 1,7 oldu. Yabancılar yapılan konut satışlarında ilk sırayı 652 konut satışı ile İstanbul aldı. İstanbul'u sırasıyla 618 konut satışı ile Antalya ve 151 konut satışı ile Mersin izledi.

Bugün ne bekliyoruz?

İsrail'in İran'a misilleme yaptığına yönelik haberler nedeniyle endekste temkinli görünümün izlenebileceğini düşünüyoruz.

Bugün yurt içinde TCMB'nin Nisan ayına yönelik Piyasa Katılımcıları Anketi sonuçları açıklanacak. TCMB Piyasa Katılımcıları Anketi'ne ilişkin olarak bir önceki anket döneminde 12 aylık enflasyon hedefi %36,70 seviyesinde oluşmuştu.

Gelecek gündemde neler var?

Önümüzdeki hafta Pazartesi günü yurt içinde Nisan ayına yönelik Tüketici Güveni verisi takip edilecek. Hatırlanacağı üzere veri Mart'ta 79,4 olarak gerçekleşmişti. Çarşamba günü Şubat ayına ilişkin Konut Fiyat Endeksi verisi takip edilecek. Hatırlanacağı üzere Konut Fiyat Endeksi Ocak'ta aylık bazda %2,3, yıllık bazda ise %67,96 olarak gerçekleşmişti. Perşembe günü TCMB'nin faiz kararı gündemde olacak. Faiz oranı için beklenti, %50 seviyesinde sabit bırakılması yönünde.

BIST Verileri

Endeksler	BIST 100	BIST Banka	BIST Sınai
Kapanış	9,524.6	12,611.3	14,144.3
Günlük Değ.	▼ -0.06%	▲ 1.93%	▲ 0.31%
Haftalık Değ.	▼ -2.95%	▼ -1.04%	▼ -2.25%
Yıllık Değ.	▲ 27.50%	▲ 44.67%	▲ 22.65%
Hacim (milyar TL)	85.0	15.0	41.5
Günlük Değ.	▼ -13.85%	▼ -25.10%	▼ -10.53%
3 Aylık Ortalama Hacim (milyar TL)	110.1	17.6	63.7
Günlük Değ. - 3 Aylık Ort.	▼ -22.84%	▼ -15.22%	▼ -34.90%

*Haftalık değişim, önceki haftanın son işlem günü; yıllık değişim ise yılın son işlem gününe göre değişimi ifade eder.

Türkiye Kapanışının Ardından Piyasalar

	Türkiye Kapanışı	Türkiye Açılışı Öncesi	Değişim
\$/TL	32.4927	32.5920	▲ 0.31%
€/§	1.0657	1.0633	▼ -0.23%
\$/₺	154.61	154.38	▼ -0.15%

*Türkiye Açılışı Öncesi için belirtilen rakamlar, bir önceki günün kapanış verileridir.

Türkiye - Ülke Risk Primleri (CDS)

Değişimler	18/04/24	Günlük değ.	Haftalık değ.	Aylık değ.	Yıllık değ.
Türkiye 2 Yıllık	181.5	● -3.62%	● 3.16%	● -1.5%	● -63.7%
Türkiye 5 Yıllık	313.0	● -0.21%	● 2.71%	● -0.4%	● -43.1%
Türkiye 10 Yıllık	393.1	● -0.76%	● 1.51%	● -0.9%	● -30.4%

Tahvil ve Döviz Piyasasında Fiyatlamalar

Dün küresel tarafta ABD'de Haftalık İşsizlik Maaşı Başvuruları verisi beklentilerin hafif altında 212 bin artış gösterirken, Nisan ayı Philadelphia Fed Endeksi verisi 15,5 ile beklentilerin üzerinde açıklandı. New York Fed Başkanı Williams faiz indirimin aciliyetinin olmadığını belirtirken, %2 enflasyon hedefinin önemini vurguladı ve eğer verilerde bozulma olması durumunda faiz artırımına gidilebileceğini belirtti. Veriler sonrası tahvil piyasaları sınırlı satıcı seyr izledi. Gün içinde ABD 10 yıllık tahvil faizi 3 bp artışla %4,62, Almanya 10 yıllık tahvil faizi 2 bp artışla %2,49 seviyesinden işlem gördü.

Türkiye'nin 5 yıllık Dolar cinsi CDS risk primi 14 bp artışla 318 bp'dan işlem görürken, Eylül 2033 vadeli 10 yıllık Eurobond faiz getirisi 2 bp artışla %7,71 seviyesinden işlem gördü.

Döviz tarafında majör para birimleri ABD Dolar'ına karşı karışık seyr izledi. Euro / Dolar paritesi 1,0656 seviyesine gerilerken, Dolar Endeksi 106,048 seviyesine yükseldi. Dolar / TL kuru ise 31,49 seviyesinden fiyatlandı.

Yurt içi tarafta, TL tahvil piyasalarında yatay seyr izlendi. Ekim 2025 vadeli 2 yıllık gösterge tahvil faizi %45,49'dan işlem görürken, 10 yıllık gösterge tahvil faizi ise 36 bp artışla %28,31 seviyesinden günü tamamladı. BIST Kesin Alım Satım Pazarında işlem hacmi 6,67 milyar TL'ye geriledi.

5 Nisan ile biten haftada yurt dışı yerleşiklerin DİBS stokunda, piyasa ve kur hareketlerinden arındırılmış haftalık değişimlere göre 86,4 Milyon Dolar artış olurken, özel sektör borçlanma aracı stokunda 37,5 Milyon Dolar artış gerçekleşti. İlgili haftada DİBS stoku 4,5 Milyar TL artarak 3,61 Trilyon TL nominal olurken, aynı hafta YD yerleşiklerin DİBS stoku ise 3,3 Milyon TL artışla ile 781,4 Milyar TL seviyesine yükseldi. Böylece YD yerleşiklerin DİBS stoku içindeki payı %2,25'e yükseldi. Yurt içi yerleşiklerin döviz mevduatlarında ise parite etkisinden arındırılmış olarak toplamda yaklaşık 4,5 milyon dolar azalış izlenirken, gerçek kişilerde 1,7 milyon dolar azalış, tüzel kişilerde ise 2,8 milyon dolar azalış görüldü.

10 Yıllık Tahvil Faizleri (\$ / € / £ / ¥)

Ülkeler	Son Getiri (%)	Net Değişim		
		Günlük	Haftalık	Ybb
Türkiye	7.71	0.02	0.09	0.09
ABD	4.62	0.03	0.10	0.74
İngiltere	4.06	-0.02	0.00	0.53
Almanya	2.49	0.02	0.14	0.47
Fransa	3.00	0.01	0.15	0.46
İspanya	3.10	-0.01	0.00	0.14
İtalya	3.89	0.01	0.17	0.14

Gelişmekte Olan Ülke Para Birimleri

	Son Fiyat	Değişim (%)		
		Günlük	Haftalık	Ybb
Türk Lirası	32.49	0.34	0.42	10.25
G. Afrika Randı	19.15	0.67	1.50	4.67
Rus Rublesi	94.22	0.06	0.95	5.57
Meksika Pesosu	17.05	0.53	2.45	0.43
Kore Wonu	1,379	-0.17	-0.13	6.47
Hindistan Rupee	83.58	0.03	-0.03	0.39
Endonezya Rupia	16,204	-0.24	0.53	5.26
Macar Forinti	369.44	0.32	0.07	6.50
Brezilya Reali	5.24	-0.03	2.40	8.01

TL Piyasa Faiz Oranları

	(%)
Politika Faizi (Haftalık Borç verme)	50.00
Gecelik Borç Al. /Borç Ver. Faizi	47.53
TCMB Ağır. Ort. Fon.	52.50
TLREF	52.99
TCMB Toplantı Tarihi	25 Nisan 2024

MAPLA BİYOTEKNOLOJİ FONLABÜYÜSÜN'DE Yatırım Turuna Başladı!

fonlabuyusun.com



Yurt İçi Haberler

Bankacılık Düzenleme ve Denetleme Kurumu (BDDK), mevduat ve katılım fonunun kabulüne, çekilmesine ve zaman aşımına uğrayan mevduat, katılım fonu, emanet ve alacaklara ilişkin usul ve esaslar belirleyen yönetmeliğinde değişikliğe gitti. Kurul, ilgili yönetmeliğin 8'inci maddesinin ikinci fıkrasında yer alan ve 2018'den beri 250 lira olarak uygulanan tutarın 1000 lira olarak güncellenmesine karar verdi. Açıklamaya göre, kararın Tasarruf Mevduatı Sigorta Fonu ile Kuruluş Birliklerine duyurulması ve kurumun internet sitesinde yayımlanması kararlaştırıldı. BDDK, Kalkınma ve Yatırım Bankalarında Mevduat Sayılmayacak Fonlara İlişkin Yönetmelik Taslağı ile Bu Bankaların Tabi Olacağı Kredi Sınırlarına İlişkin Tebliğ Taslağını görüşe açtı.

Bankacılık Düzenleme ve Denetleme Kurumu (BDDK) tarafından yayınlanan haftalık bültene göre, sektörün kredi hacmi 9 Nisan itibarıyla 12 milyar 787 milyon lira artış gösterdi. Söz konusu dönemde toplam kredi hacmi 12 trilyon 884 milyar 459 milyon liradan 12 trilyon 897 milyar 246 milyon liraya yükseldi. Tüketici kredilerinde büyüme %34,1'den %28,3'e gerilerken ticari kredilerdeki hacim de 24,8'den %29,6'ya yükseldi. Bankacılık sektöründe toplam mevduat da bankalar arası dahil geçen hafta 185 milyar 303 milyon lira artarak 15 trilyon 594 milyar 563 milyon liraya çıktı.

Türkiye Cumhuriyet Merkez Bankası (TCMB), haftalık para ve banka istatistiklerini açıkladı. Buna göre, bankacılık sektörünün toplam mevduatı (bankalar arası dahil) 5 Nisan ile biten haftada 17 milyar 521 milyon 689 bin lira azalışla 15 trilyon 905 milyar 636 milyon 683 bin liraya geriledi. Geçen hafta %86,2'lik faizle veri tarihinin zirvesini yenileyen tüketici kredi faiz % 83,1'lik faizle zirveden geriledi. 1-3 aylık TL mevduat faizi %64,3'ten %67,4'e çıkarken ticari kredi faizleri de %66,3'ten %67,5'e yükseldi.

Türkiye Cumhuriyet Merkez Bankası'nın (TCMB) rezervleri bayram tatili nedeniyle kısa olan haftada yükseliş kaydetti. TCMB verilerine göre brüt rezerv 12 Nisan haftasında 128,4 milyar dolar oldu. Bir önceki hafta brüt rezervler 126,9 milyar dolar seviyesindeydi. Aynı haftada net rezerv 15,5 milyar dolardan 19,7 milyar dolara yükseldi. Swap hariç net rezervlerde de toparlanma görüldü. Swap hariç net rezerv 12 Nisan haftasında eksi 57,05 milyar dolara geldi. Bir önceki hafta swap hariç net rezervler eksi 65,5 milyar dolar olarak kaydedilmişti.

Hazine ve Maliye Bakanı Sayın Mehmet Şimşek, Uluslararası Para Fonu (IMF)-Dünya Bankası Bahar Toplantıları kapsamında düzenlenen "Türkiye: Değişken Küresel Ekonomide İleriye Doğru Gitmek" başlıklı etkinlikte konuştu. Yurt içinde en büyük zorluğun yüksek enflasyon olduğunu yineleyen Şimşek, fiyat istikrarını sağlamanın ve enflasyonu tek haneye indirmenin en büyük öncelikleri olduğunu söyledi. Şimşek, mali disiplinin sağlanmasının da bir diğer önemli hedef olduğunu, dezenflasyon sürecinin kamu maliyesi desteği gerektirdiğini aktardı. Bakan Şimşek, rekabetçiliğin ve üretkenliğin artırılması, yatırım ortamının iyileştirilmesi, iklim değişikliği ile mücadele, yeşil ve dijital dönüşüm gibi alanlara yönelik kapsamlı bir yapısal reform programlarının olduğunu anlattı.

TEPAV Perakende Güven Endeksi'nin (TEPE) 171. sayısı yayımlandı. Buna göre, TEPE, Mart ayında bir önceki yılın aynı dönemine göre aynı kalırken bir önceki aya göre 6,6 puanlık artışla -9,0 puan değerini aldı ve perakende güveni Mart ayında da negatif seyrini korudu. TEPE değerinin aylık değişiminde geçtiğimiz 3 ayda işlerin durumuna yönelik değerlendirmelerdeki iyileşme ve gelecek 3 aya ilişkin satış beklentisindeki yükseliş etkili oldu. Diğer taraftan, mevcut stok düzeyinin normalin altında olduğu yönündeki 0,4 puanlık değişim, endekse olumlu yansıdı. Önümüzdeki 3 aya ilişkin satış beklentilerinin denge değeri Mart 2024'te -1,4 puan oldu. Buna göre, önümüzdeki 3 aya ilişkin satış beklentileri, bir önceki aya göre 9,6 puan, bir önceki yılın aynı ayına göre 4,1 puan artış gösterdi.

Türkiye Cumhuriyet Merkez Bankası (TCMB) tarafından Haftalık Menkul Kıymet İstatistikleri yayımlandı. Buna göre, yurt dışında yerleşik kişiler, 5 Nisan haftasında net 362,9 milyon dolarlık hisse senedi, 86,4 milyon dolarlık Devlet İç Borçlanma Senedi (DİBS) ve 37,5 milyon dolarlık Şirket Borçlanma Senedi (ŞBS) aldı. Böylece yurt dışında yerleşiklerin 22 Mart haftasından bu yana net hisse senedi alımı 1 milyar 59 milyon dolara ulaşırken, 3 haftalık periyotlar dikkate alındığında bu durum aralıktan bu yana en güçlü yabancı yatırımcı alımına işaret etti.

Türkiye Sermaye Piyasaları Birliği'nin (TSPB), Türkiye Cumhuriyet Merkez Bankası (TCMB) ve Merkezi Kayıt Kuruluşu (MKK) kaynaklarından derleyerek hazırladığı Mart ayına ilişkin Finansal Piyasa Özet verileri açıklandı. Buna göre, 2023 sonunda 2,6 trilyon lira olan yerli yatırımcıların pay senedi varlıkları, bu yılın ilk çeyreğinde %23,4 artarak 3 trilyon 210 milyar liraya çıktı. Mart sonu itibarıyla yerli yatırımcıların pay senedi varlıklarının 1 trilyon 802 milyar lirasının bireysel, 1 trilyon 408 milyar lirasının ise kurumsal yatırımcılar ve tüzel kişilere ait olduğu belirlendi. Söz konusu varlıklarının son bir yıldaki büyüme oranı %95,1 oldu. Yabancı yatırımcıların pay senedi varlıklarında hem yıllık hem de üç aylık bazda hızlı bir büyüme yaşandı.

Yurt Dışı Haberler

Amerikan medyası, ABD'li yetkililere dayandırarak geçtiği haberlerde, İsrail'in İran topraklarına yönelik bir saldırı düzenlediğini bildirdi. İlk olarak Amerikan ABC News kanalının ABD'li bir yetkiliye dayandırarak verdiği İsrail'in İran'a yönelik saldırı haberi, daha sonra CBS News ve CNN tarafından da aktarıldı. ABD'li yetkililere dayandırılan haberlere göre İsrail, yerel saatle cuma sabahı erken saatlerde İran'a yönelik bir karşı saldırı düzenledi. ABC News, İsrail'in aynı zamanda Suriye ve Irak'ta da bazı bölgeleri vurduğu yönündeki iddiaların doğrulanmadığını kaydetti. İranlı yetkililere dayandırılan haberlerde ise İran'a füze bir saldırısı olmadığı belirtildi. İranlı yetkililer, İsfahan'da duyulan patlama İran'ın hava savunma sisteminin aktivasyonu sonucu gerçekleştiğini söyledi. Dün ABD ve İsrail arasında yapılan Refah operasyonu toplantısında İsrail'in 24 veya 48 saat içinde İran'ı vuracağını ABD'ye bildirdiği belirtildi. CNN'e konuşan ABD'li yetkili ise Biden yönetiminin İsrail'in İran'a yönelik bu karşı saldırısına yeşil ışık yakmadığını ve ABD'nin bölgede kapsamlı bir çatışma istemediğini vurguladı. Yetkili, İsrail'in saldırıdan önce, İran'a yönelik sınırlı bir karşı saldırı düzenleyeceğini perşembe günü haber verdiğini ve ABD'nin bu saldırıyı desteklemediğini kaydetti. ABD Dışişleri Bakanlığı ve Pentagon, söz konusu saldırıyı henüz doğrulamadı.

Uluslararası Para Fonu (IMF) Başkanı Kristalina Georgieva, IMF-Dünya Bankası Bahar Toplantıları kapsamında düzenlediği basın toplantısında, küresel ekonomiye ilişkin değerlendirmelerde bulundu. Son yıllarda dünya ekonomisinde çok fazla turbülans yaşandığını belirten Georgieva, çoklu şoklara ve sıkı mali koşullara rağmen büyümenin pozitif bölgede kaldığını söyledi. Georgieva, yine de endişelenecek çok şey olduğuna işaret ederek, enflasyonun düştüğünü ama hala gitmediğini belirtti.

Avrupa İstatistik Ofisi (Eurostat), Avrupa Birliği (AB) ve Euro Bölgesi'nin Şubat ayına ilişkin mevsimsellikten arındırılmış inşaat üretim verilerini yayımladı. Verilere göre, Euro Bölgesi'nde inşaat üretimi, Şubat'ta Ocak ayına kıyasla % 1,8 artarken, geçen yılın aynı dönemine göre ise %0,4 düştü. AB'de de inşaat üretimi, Şubat'ta önceki aya kıyasla % 1,8 yükselirken, 2023'ün aynı dönemine göre %0,6 geriledi. AB ülkeleri arasında Şubat'ta inşaat üretiminde önceki aya oranla en fazla artış %9,3 ile Avusturya'da, %7,9 ile Almanya'da ve %6,3 ile Slovenya'da belirlendi. En fazla düşüş ise %8,5 ile Macaristan'da, %2,1 ile Fransa'da ve %0,9 ile İsveç'te ölçüldü.

Avrupa Otomobil Üreticileri Birliği (ACEA), AB ülkelerinin Mart ayına ilişkin yeni otomobil tescil verilerini açıkladı. Verilere göre, AB ülkelerinde yeni otomobil satışları geçen ay 2023'ün aynı ayına göre %5,2 gerilemeyle 1 milyon 31 bin 875 adet oldu. Böylece, AB yeni otomobil pazarında bu yıl ilk defa düşüş gerçekleşti. Söz konusu gerileme Paskalya tatili dönemi ve piyasanın zayıflamasından kaynaklandı. Birlik üyesi ülkelerde satılan yeni otomobillerin %35,4'ü benzinli, %29'u hibrit, %13'ü elektrikli, %12,4'ü dizel, %7,1'i fişli (Plug-In) hibrit ve %3'ü de diğer yakıt türlerinin kullanıldığı araçlar oldu.

Avrupa Birliği (AB) ülkelerinin liderleri, ekonomi ve rekabetçilik gibi konuları görüşmek üzere Brüksel'de bir araya geldi. AB üyesi 27 ülkenin devlet veya hükümet başkanlarının katılımıyla Belçika'nın başkenti Brüksel'de düzenlenen AB Liderler Zirvesi'nin ikinci gün oturumu başladı. Zirve girişinde açıklamalarda bulunan AB Konseyi Başkanı Charles Michel, Avrupa'nın daha fazla yatırıma ihtiyacı olduğunu ifade etti. Liderler arasında çeşitli programlar için ortak borçlanma konusunda da görüşmeler olduğuna işaret eden Michel, bazı ülkelerin ortak borçlanmadan yana bazılarının ise buna karşı olduğunu söyledi. Michel, AB içinde sermaye piyasaları birliğini kurmak ve Avrupa Yatırım Bankası'nın stratejik sektörlere yatırım kapasitesini artırmak için somut önerilerin masada olduğunu vurguladı.

Toyota Motor, arka koltuk kapı kolu açma anahtarı arızası nedeniyle Prius model 211 bin aracı için geri çağırma tebligatı yayımladı. Şirketten yapılan açıklamaya göre, Toyota, 135 bini Japonya içinde olmak üzere dünya geneli 211 bin Prius model aracını geri çağırıyor. Buna göre Kasım 2022-Nisan 2024 dönemi üretilen söz konusu kusurlu araçlarda, arka koltuk kapı kolu açma anahtarı arızası saptandı. Sorunu çözecek yedek parçaların tedarik periyodu tamamlanana kadar Toyota, ülke içinde Prius model üretimini durdurduğunu açıkladı. Aici eyaleti merkezli tedarikçi firma Tokai Rika Co. açıklamasında da firmaya yönelik geri çağırma maliyetinin 11 milyar yene (71 milyon dolar) erişebileceğini duyurdu.

Netflix, bu yılın ilk çeyreğine ilişkin bilançosunu açıkladı. Buna göre, şirketin yılın ilk çeyreğinde elde ettiği gelir, üyelik artışları ve fiyatlamaların etkisiyle geçen yılın aynı dönemine kıyasla yaklaşık %15 artarak 9,4 milyar dolara çıktı. Firmanın geliri, geçen yılın aynı döneminde 8,2 milyar dolar olarak kaydedilmişti. Şirketin net karı da ilk çeyrekte geçen yılın aynı dönemine göre yaklaşık %79 artışla 2,3 milyar dolara ulaştı. Netflix'in geçen yılın ilk çeyreğindeki net karı 1,3 milyar dolar olmuştu. Firmanın hisse başına karı da aynı dönemde 2,88 dolardan 5,28 dolara yükseldi. Netflix'in abone sayısı ise yılın ilk çeyreğinde yaklaşık 37 milyon kişi arttı. Şirketin dünya genelindeki abone sayısı 269,6 milyona çıktı.

Dünyanın önde gelen devlet varlık fonlarından Norveç Varlık Fonu, yılın ilk çeyreğinde teknoloji hisselerine yaptığı yatırımlardan elde ettiği güçlü getirilerle 1,2 trilyon Norveç kronu (109 milyar dolar) yatırım kârı açıkladı. Norveç Varlık Fonu'ndan yapılan açıklamada, yılın ilk çeyreğinde fonun genel yatırım getirisinin %6,3 olduğu, bunun da 1,2 trilyon Norveç kronuna (109 milyar dolar) denk geldiği belirtildi. Açıklamada, fonun ana varlık sınıfı olan Borsa portföyünün ise yaklaşık %9,1 değer kazandığı vurgulanarak, fonun piyasa değerinin 31 Mart itibarıyla 17,719 trilyon Norveç kronu (1 trilyon 610 milyar dolar) olduğu belirtildi. Norveç Varlık Fonu, yılın ilk çeyreğinde sabit getirili menkul kıymet yatırımlarından %0,4, borsada işlem görmeyen gayrimenkul yatırımlarından ise % 0,5 zarar açıkladı.

Şirket Haberleri

Aselsan (ASELS, Pozitif): Aselsan ile Türkiye Cumhuriyeti Cumhurbaşkanlığı Savunma Sanayii Başkanlığı arasında Hava Savunma Sistemleri tedarikine ilişkin 36 mn dolar tutarında bir sözleşme imzalanmıştır. Söz konusu sözleşme kapsamında teslimatlar 2027 ve 2028 yılları içerisinde gerçekleştirilecek. Söz konusu siparişin 2023 yılı cirosuna oranı %2 seviyesinde bulunurken, 2024 yılı yeni sipariş öngörümüzün %0,8'ine tekabül ediyor. Ayrıca, bu siparişle beraber, kümülatif olarak 2024 yılı yeni sipariş öngörümüzün %22'sinin realize olduğunu gözlemliyoruz. Operasyonel karlılıktaki olumlu görünümü destekleyeceğini öngördüğümüz yeni sipariş gelişmesinin hisse performansına etkisini pozitif olarak değerlendiriyoruz.

Hisse Verileri		Piyasa Çarpanları	
Hisse Kodu	ASELS	F/K	36,1
Cari Fiyat (TL)	57,65	FD/FAVÖK	17,2
52H En Yüksek (TL)	67,30	FD/Satışlar	3,8
52H En Düşük (TL)	19,35	PD/DD	3,0
Piyasa Değeri (mn TL)	262.884,0	Relatif Performans	
Piyasa Değeri (mn USD)	8.098,1	S1H	1,5%
Halka Açıklık Oranı (%)	26%	S1A	-4,7%
Endeks Payı (BIST100)	2,6%	S3A	0,3%
Temettü Verimi	0,1%	S1Y	33,2%
3A Hacim (mn TL)	2.901,0	YB	0,7%

Tat Gıda (TATGD, Pozitif): Şirketin stratejik hedefleri doğrultusunda, yurt içinde ve yurt dışında tüketici talebinin büyümesiyle, yıla yaygın sürekli üretimi de destekleyen sos ve hazır yemek kategorilerinde 2025 yılı ilk yarısına kadar toplam 10 milyon EUR yatırım yapılmasına karar verildi. Söz konusu yatırımlar sos ve hazır yemek kategorilerinde kullanılan makine parkuruna yönelik olup, bu kapsamda yapılacak yatırımlarla birlikte, toplam pet şişe (sos) üretim kapasitesinin 75 milyon adet/yıldan 120 milyon adet/yıla, hazır yemek üretim kapasitesinin ise 180 bin adet/günden 230 bin adet/güne çıkartılması hedeflenmektedir.

Hisse Verileri		Piyasa Çarpanları	
Hisse Kodu	TATGD	F/K	---
Cari Fiyat (TL)	26,30	FD/FAVÖK	---
52H En Yüksek (TL)	49,90	FD/Satışlar	1,1
52H En Düşük (TL)	17,28	PD/DD	1,5
Piyasa Değeri (mn TL)	3.576,8	Relatif Performans	
Piyasa Değeri (mn USD)	110,2	S1H	1,5%
Halka Açıklık Oranı (%)	41%	S1A	-16,8%
Endeks Payı (BIST100)	0,0%	S3A	-34,5%
Temettü Verimi	0,0%	S1Y	-71,0%
3A Hacim (mn TL)	83,2	YB	-49,4%

Skor Kart: Şirketler ile ilgili Skor Kart'lara [buradan](#) ulaşabilirsiniz. Hisse senedine ilişkin güncel piyasa verilerinin yanı sıra, şirketin son 16 çeyreğine ilişkin önemli rasyo ve finansal verilerinin sunulduğu bir data setidir. Skor Kart ile bilanço dönemlerini takip edebilir, şirket bilançoları dahil tüm finansal verilere ulaşabilir ve güvenli yatırımın avantajlarından faydalanabilirsiniz.

Şirket Haberleri

Koç Holding (KCHOL, Pozitif): Koç Holding, 1 TL nominal değerli paya ödenecek kar payını brüt 8,0000000 TL olarak genel kurulda onayladı. Teklif edilen nakit kar payı hak kullanım tarihi 24 Nisan olup, temettü verimliliği son kapanış fiyatına göre %3,7'ye işaret ediyor.

		Piyasa Çarpanları	
Hisse Kodu	KCHOL	F/K	7,5
Cari Fiyat (TL)	214,40	FD/FAVÖK	3,3
52H En Yüksek (TL)	226,00	FD/Satışlar	0,7
52H En Düşük (TL)	70,65	PD/DD	1,3
Piyasa Değeri (mn TL)	543.696,5	Relatif Performans	
Piyasa Değeri (mn USD)	16.748,4	S1H	1,8%
Halka Açıklık Oranı (%)	22%	S1A	13,1%
Endeks Payı (BIST100)	4,6%	S3A	18,2%
Temettü Verimi	3,5%	S1Y	82,3%
3A Hacim (mn TL)	2.740,4	YB	23,7%

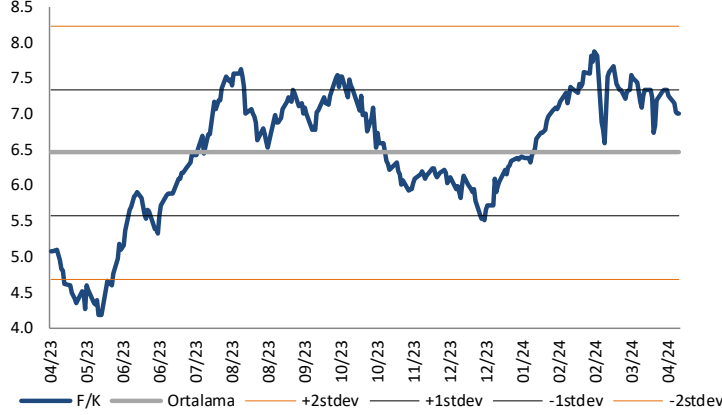
Galata Wind (GWIND, Pozitif): Galata Wind, 1 TL nominal değerli paya ödenecek kar payını brüt 0,8092592 TL olarak genel kurulda onayladı. Temettü verimliliği son kapanış fiyatına göre %3,1'e işaret ediyor.

Hisse Verileri		Piyasa Çarpanları	
Hisse Kodu	GWIND	F/K	22,9
Cari Fiyat (TL)	26,40	FD/FAVÖK	10,6
52H En Yüksek (TL)	38,30	FD/Satışlar	8,0
52H En Düşük (TL)	12,71	PD/DD	2,0
Piyasa Değeri (mn TL)	14.256,0	Relatif Performans	
Piyasa Değeri (mn USD)	439,2	S1H	6,6%
Halka Açıklık Oranı (%)	30%	S1A	-4,9%
Endeks Payı (BIST100)	0,2%	S3A	-9,5%
Temettü Verimi	1,6%	S1Y	-22,0%
3A Hacim (mn TL)	147,2	YB	-6,1%

Skor Kart: Şirketler ile ilgili Skor Kart'lara [buradan](#) ulaşabilirsiniz. Hisse senedine ilişkin güncel piyasa verilerinin yanı sıra, şirketin son 16 çeyreğine ilişkin önemli rasyo ve finansal verilerinin sunulduğu bir data setidir. Skor Kart ile bilanço dönemlerini takip edebilir, şirket bilançoları dahil tüm finansal verilere ulaşabilir ve güvenli yatırımın avantajlarından faydalanabilirsiniz.

Çarpanlar Bazında BIST

BIST 100 F/K (Cari)

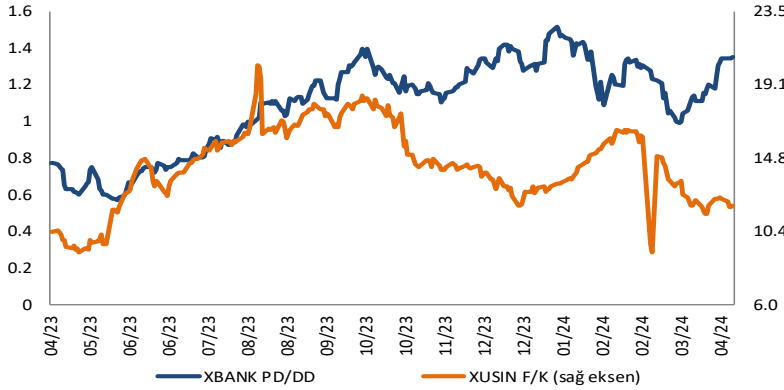


BIST100 F/K Çarpanı (Cari)

	Son 3 Ay	Son 1 Yıl
Kapanış		7.00x
Minimum	6.32x	4.17x
Maksimum	7.88x	7.88x
Ortalama	7.19x	6.45x
Minimuma Uzaklık	0.68x	2.83x
Maksimuma Uzaklık	-0.88x	-0.88x
Performans	9.7%	38.1%

Mevcut durumda, son üç aylık ortalama çarpan seviyesine %3; son bir yıllık ortalama çarpan seviyesine %7.8 yakınız.

XBANK PD/DD (Cari) / XUSIN F/K (Cari)



XBANK PD/DD Çarpanı (Cari)

	Son 3 Ay	Son 1 Yıl
Kapanış		1.34x
Minimum	0.99x	0.57x
Maksimum	1.45x	1.52x
Ortalama	1.24x	1.10x
Minimuma Uzaklık	0.35x	0.77x
Maksimuma Uzaklık	-0.11x	-0.18x
Performans	-11.4%	74.0%

Mevcut durumda, son üç aylık ortalama çarpan seviyesine %8; son bir yıllık ortalama çarpan seviyesine %18 yakınız.

XUSIN F/K (Cari)



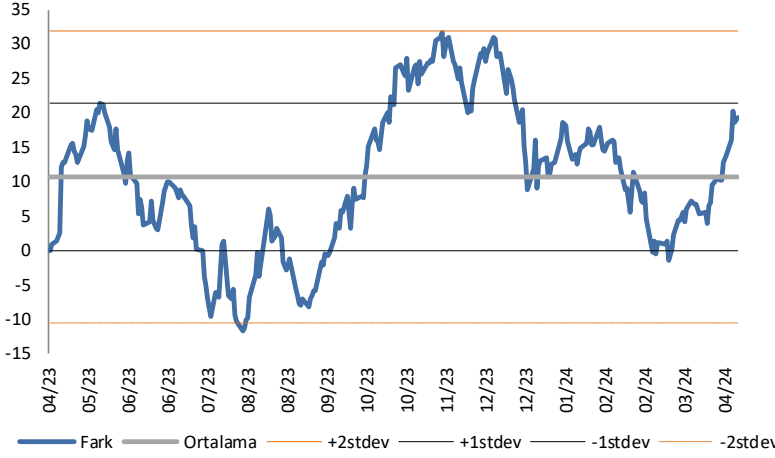
XUSIN F/K Çarpanı (Cari)

	Son 3 Ay	Son 1 Yıl
Kapanış		11.94x
Minimum	9.15x	9.14x
Maksimum	16.47x	20.27x
Ortalama	13.85x	14.35x
Minimuma Uzaklık	2.78x	2.79x
Maksimuma Uzaklık	-4.53x	-8.34x
Performans	-9.7%	15.3%

Mevcut durumda, son üç aylık ortalama çarpan seviyesine %16; son bir yıllık ortalama çarpan seviyesine %20.2 yakınız.

BIST vs MSCI GOÜ Piyasa Göstergeleri

BIST100 - MSCI GOÜ

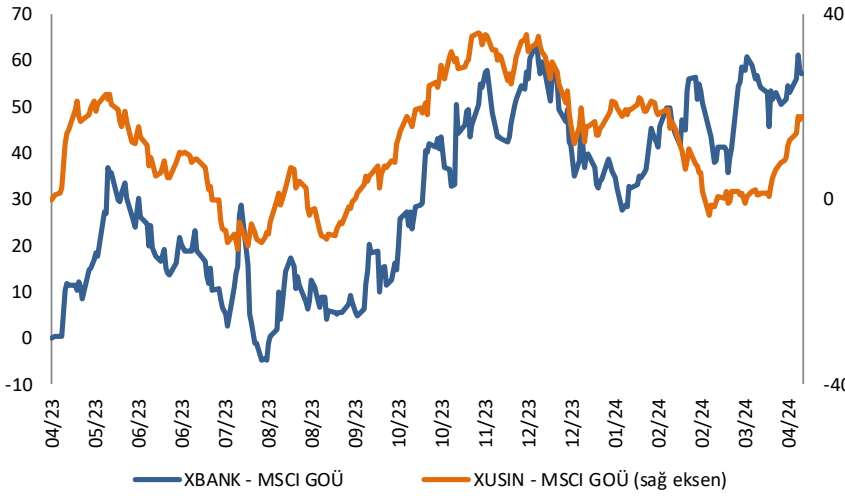


BIST 100 - MSCI GOÜ Endeksi Farkı (Normalize Edilmiş)

	Son 3 Ay	Son 1 Yıl
Kapanış		19.41
Minimum	-1.4	-11.7
Maksimum	20.2	31.7
Ortalama	9.5	10.7
Minimuma Uzaklık	20.8	31.1
Maksimuma Uzaklık	-0.7	-12.3
Performans	4.0%	2.0%

Mevcut durumda, son üç aylık ortalama seviyeye 9.9 puan; son bir yıllık ortalama seviyeye 8.7 puan yakınız.

XBANK - MSCI GOÜ / XUSIN - MSCI GOÜ

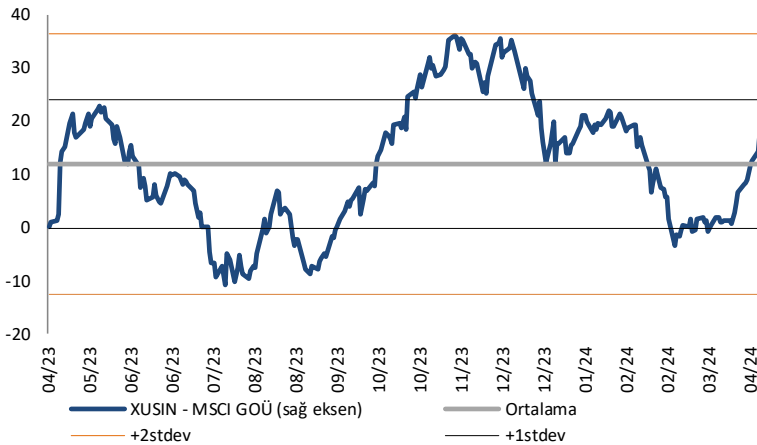


XBANK - MSCI GOÜ Bankacılık Endeksi Farkı (Normalize Edilmiş)

	Son 3 Ay	Son 1 Yıl
Kapanış		57.3
Minimum	27.6	-4.9
Maksimum	61.2	63.7
Ortalama	46.9	30.6
Minimuma Uzaklık	29.7	62.2
Maksimuma Uzaklık	-3.9	-6.4
Performans	0.9%	4.8%

Mevcut durumda, son üç aylık ortalama seviyeye 10.4 puan; son bir yıllık ortalama seviyeye 26.7 puan yakınız.

XUSIN - MSCI GOÜ Sanayi Endeksi



XUSIN - MSCI GOÜ Sanayi Endeksi Farkı (Normalize Edilmiş)

	Son 3 Ay	Son 1 Yıl
Kapanış		17.8
Minimum	-3.3	-10.7
Maksimum	21.9	36.1
Ortalama	9.5	11.9
Minimuma Uzaklık	21.2	28.5
Maksimuma Uzaklık	-4.1	-18.3
Performans	3.2%	-4.3%

Mevcut durumda, son bir yıllık ortalama seviyeye 5.9 puan uzağız.

Haftalık Veri Takvimi						
Tarih	TSİ	Ülke	Açıklanacak Veri	Dönemi	Beklenti	Önceki
15 Nisan	04:20	Çin	1 Yıllık Orta Vadeli Borç Verme Oranı	15.Nis	2,5%	2,5%
15 Nisan	09:30	ABD	Fed Üyesi Logan'ın Konuşması	-	-	-
15 Nisan	10:00	Türkiye	İşsizlik Oranı	Şubat	-	9,1%
15 Nisan	10:30	Euro Bölgesi	AMB Üyesi Simkus'un Konuşması	-	-	-
15 Nisan	11:00	Türkiye	Bütçe Dengesi (Milyar TL)	Mart	-	-153,8
15 Nisan	12:00	Euro Bölgesi	Sanayi Üretimi (Aylık)	Şubat	0,8%	-3,2%
15 Nisan	12:00	Euro Bölgesi	Sanayi Üretimi (Yıllık)	Şubat	-5,5%	-6,7%
15 Nisan	15:00	Euro Bölgesi	AMB Üyesi Lane'in Konuşması	-	-	-
15 Nisan	15:30	ABD	Empire İmalat Endeksi	Nisan	-5	-20,9
15 Nisan	15:30	ABD	Perakende Satışlar (Aylık)	Mart	0,4%	0,6%
15 Nisan	15:30	ABD	Çekirdek Perakende Satışlar (Aylık)	Mart	0,5%	0,3%
15 Nisan	15:30	ABD	Fed Üyesi Williams'ın Konuşması	-	-	-
15 Nisan	17:00	ABD	NAHB Konut Piyasası Endeksi	Nisan	51	51
15 Nisan	20:40	Euro Bölgesi	AMB Üyesi De Cos'un Konuşması	-	-	-
16 Nisan	03:00	ABD	Fed Üyesi Daly'nin Konuşması	-	-	-
16 Nisan	04:30	Çin	Yeni Konut Fiyatları (Aylık)	Mart	-	-0,36%
16 Nisan	04:30	Çin	İkinci El Konut Fiyatları (Aylık)	Mart	-	-0,62%
16 Nisan	05:00	Çin	GSYİH (Yıllık)	1Ç	4,8%	5,2%
16 Nisan	05:00	Çin	GSYİH (Çeyreklik)	1Ç	1,5%	1,0%
16 Nisan	05:00	Çin	Sanayi Üretimi (Yıllık)	Mart	6,0%	-
16 Nisan	05:00	Çin	Perakende Satışlar (Yıllık)	Mart	4,8%	-
16 Nisan	10:00	Türkiye	Perakende Satış Hacmi (Yıllık)	Şubat	-	13,3%
16 Nisan	12:00	Euro Bölgesi	ZEW Anket Beklentileri	Nisan	-	33,5
16 Nisan	12:00	Euro Bölgesi	Ticaret Dengesi (Milyar Euro)	Şubat	21,8	28,1
16 Nisan	15:30	ABD	Konut Başlangıçları (Aylık)	Mart	-2,6%	10,7%
16 Nisan	15:30	ABD	İnşaat İzinleri (Aylık)	Mart	-0,9%	1,9%
16 Nisan	15:30	ABD	New York Fed Hizmet Aktivite Endeksi	Nisan	-	0,6
16 Nisan	16:00	ABD	Fed Üyesi Jefferson'ın Konuşması	-	-	-
16 Nisan	16:15	ABD	Sanayi Üretimi (Aylık)	Mart	0,4%	0,1%
16 Nisan	16:15	ABD	Kapasite Kullanım Oranı	Mart	78,5%	78,3%
16 Nisan	19:30	Euro Bölgesi	AMB Üyesi Villeroys'un Konuşması	-	-	-
16 Nisan	19:30	ABD	Fed Üyesi Williams'ın Konuşması	-	-	-
16 Nisan	20:00	ABD	Fed Üyesi Barkin'in Konuşması	-	-	-
16 Nisan	20:15	ABD	Fed Başkanı Powell'in Konuşması	-	-	-
16 Nisan	21:00	Euro Bölgesi	AMB Üyesi Vujčić'in Konuşması	-	-	-
17 Nisan	02:50	Japonya	Ticaret Dengesi (Milyar Yen)	Mart	285	-379,4
17 Nisan	02:50	Japonya	İhracat (Yıllık)	Mart	7,0%	7,8%
17 Nisan	02:50	Japonya	İthalat (Yıllık)	Mart	-5,1%	0,5%
17 Nisan	10:00	Türkiye	Cari Denge (Milyar Dolar)	Şubat	-4	-2,56
17 Nisan	12:00	Euro Bölgesi	TÜFE (Yıllık, Final)	Mart	2,4%	2,4%
17 Nisan	12:00	Euro Bölgesi	TÜFE (Aylık, Final)	Mart	0,8%	0,8%
17 Nisan	12:00	Euro Bölgesi	Çekirdek TÜFE (Yıllık, Final)	Mart	2,9%	2,9%
17 Nisan	14:00	ABD	MBA Mortgage Başvuruları	12.Nis	-	0,1%
17 Nisan	16:00	Euro Bölgesi	AMB Üyesi Cipollon'un Konuşması	-	-	-
17 Nisan	18:00	Euro Bölgesi	AMB Üyesi De Cos'un Konuşması	-	-	-
17 Nisan	18:45	Euro Bölgesi	AMB Üyesi Schnabel'in Konuşması	-	-	-
17 Nisan	21:00	Euro Bölgesi	AMB Başkanı Lagarde'in Konuşması	-	-	-
17 Nisan	21:00	ABD	Fed Bej Kitap	-	-	-
18 Nisan	00:30	ABD	Fed Üyesi Mester'in Konuşması	-	-	-
18 Nisan	02:15	ABD	Fed Üyesi Bowman'ın Konuşması	-	-	-
18 Nisan	07:30	Japonya	Tertiary Sanayi Endeksi (Aylık)	Şubat	0,8%	0,3%
18 Nisan	09:00	Japonya	Makine Siparişleri (Yıllık, Final)	Mart	-	-3,8%
18 Nisan	10:00	Türkiye	Konut Satışları (Yıllık)	Mart	-	17,3%
18 Nisan	10:15	Euro Bölgesi	AMB Üyesi Guindos'un Konuşması	-	-	-
18 Nisan	11:00	Euro Bölgesi	Cari Denge (Milyar Dolar)	Şubat	-	39,4
18 Nisan	15:00	Euro Bölgesi	AMB Üyesi Nagel'in Konuşması	-	-	-
18 Nisan	15:30	ABD	Philadelphia Fed İş Aktivitesi Görünümü	Nisan	2,3	3,2
18 Nisan	15:30	ABD	Haftalık İşsizlik Maaşı Başvuruları	13.Nis	215k	211k
18 Nisan	15:30	ABD	Devam Eden İşsizlik Maaşı Başvuruları	06.Nis	1818k	1817k
18 Nisan	16:05	ABD	Fed Üyesi Bowman'ın Konuşması	-	-	-
18 Nisan	16:15	ABD	Fed Üyesi Williams'ın Konuşması	-	-	-
18 Nisan	16:15	ABD	Fed Üyesi Bowman'ın Konuşması	-	-	-
18 Nisan	17:00	ABD	Öncü Endeks	Mart	-0,1%	0,1%
18 Nisan	17:00	ABD	Mevcut Konut Satışları (Aylık)	Mart	-4,1%	9,5%
18 Nisan	18:00	ABD	Fed Üyesi Bostic'in Konuşması	-	-	-
18 Nisan	20:30	Euro Bölgesi	AMB Üyesi Centeno'nun Konuşması	-	-	-
18 Nisan	22:00	Euro Bölgesi	AMB Üyesi Vujčić'in Konuşması	-	-	-
19 Nisan	00:45	ABD	Fed Üyesi Bostic'in Konuşması	-	-	-
19 Nisan	02:30	Japonya	Ulusal TÜFE (Yıllık)	Mart	2,8%	2,8%
19 Nisan	02:30	Japonya	Gıda Dışı Ulusal TÜFE (Yıllık)	Mart	2,7%	2,8%
19 Nisan	02:30	Japonya	Gıda ve Enerji Dışı Ulusal TÜFE (Yıllık)	Mart	3,0%	3,2%
19 Nisan	10:00	Türkiye	Piyasa Katılımcıları Anketi	Nisan	-	36,7%
19 Nisan	17:30	ABD	Fed Üyesi Goolsbee'in Konuşması	-	-	-
19 Nisan	22:00	Euro Bölgesi	AMB Üyesi Nagel'in Konuşması	-	-	-

Kaynak: Bloomberg, TCMB, TÜİK, HLY Araştırma, Foreks Türkiye

AKLIN YOLU AÖS

AÖS, Google Play ve App Store'da!
Geç kalmadan akıllı telefonunuza yükleyin.

Sonuç veren yatırım kararlarının püf noktası, finans piyasalarını doğru yorumlamaktır. Kişisel finansal asistanınız AÖS'le tanışın, akıl odaklı öneriler sayesinde yatırım deneyiminizi iyileştirin.



Halk Yatırım Araştırma



Halkyatirimarastirma@halkyatirim.com.tr



+90 216 285 09 00

Halk Yatırım Araştırma

Banu KIVCI TOKALI

Araştırma Direktörü

BTokali@halkyatirim.com.tr
+90 216 547 81 88

İlknur TURHAN

Müdür
Perakende, Cam, Çimento, GYO, Mobilya,
GıdaITurhan@halkyatirim.com.tr
+90 216 547 81 85

Ayşegül BAYRAM

Yönetmen
Strateji, Telekom, Madencilik, Savunma,
Yazılım, Teknoloji, Enerji, Tarım,
Mühendislik - TaahhütABayram@halkyatirim.com.tr
+90 216 547 87 30

Yasin SARIHAN

Uzman
Otomotiv, Dayanıklı Tüketim, Gıda &
İçecek, EnerjiYSarihan@halkyatirim.com.tr
+90 216 547 87 26

İdil Su KESKEN SÖNMEZ

Uzman
BankacılıkİdilS@halkyatirim.com.tr
+90 216 547 81 70

ÇEKİNCE

Bu rapor ve yorumlardaki yazılar, bilgiler ve grafikler yalnızca bilgi edinilmesi amacıyla derlenmiştir. Burada yer alan yatırım bilgi, yorum ve tavsiyeleri yatırım danışmanlığı kapsamında değildir. Yatırım danışmanlığı hizmeti, yetkili kuruluşlar tarafından kişilerin risk ve getiri tercihleri dikkate alınarak kişiye özel, imzalanacak yatırım danışmanlığı sözleşmesi çerçevesinde sunulmaktadır. Burada yer alan yorum ve tavsiyeler ise genel niteliktedir. Bu tavsiyeler mali durumunuz ile risk ve getiri tercihlerinize uygun olmayabilir. Bu nedenle, sadece burada yer alan bilgilere dayanarak yatırım kararı verilmesi beklentilerinize uygun sonuçlar doğurmayabilir. Halk Yatırım, bu bilgilerin doğru, eksiksiz ve değişmez olduğunu garanti etmez, bilgi eksikliği ve yanlışlığından hiçbir şekilde sorumlu tutulamaz. Raporda yer alan ifadeler, hiçbir şekilde alış veya satış teklifi olarak değerlendirilemez. Halk Yatırım'ın rapordaki bilgiler dolayısıyla ortaya çıkabilecek doğrudan ve dolaylı kazanç ve zararlarla ilgili herhangi bir sorumluluğu yoktur. Bu ileti 05 Kasım 2014 tarih ve 29166 sayılı Resmi Gazetede yayınlanan ve 01 Mayıs 2015 tarihinde yürürlüğü giren "Elektronik Ticaretin Düzenlenmesi Hakkında" çıkan kanunun 2.Maddesi c bendinde belirtilen Ticari Elektronik ileti kapsamında değildir.